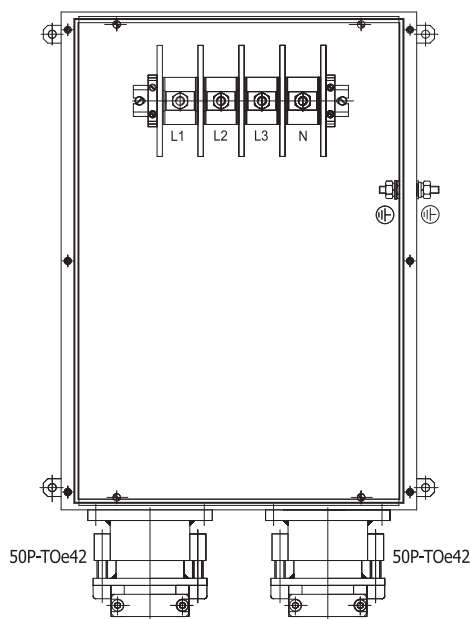


X27X1 PK35

POLYESTEROVÉ SKŘÍŇE TYPU X.X1

Provedení:	II 2GD Ex e tD II T6 T85°C IP66
Svorky:	L1, L2, L3, N, PE
U _n [V]:	viz. tabulka
Standard:	2 ks vývodek na spodní straně bez zajištění proti tahu.

Rozsah svornic [mm ²]		U _n [V]	Velikost skříně š × v × h [mm]	Vývodky* (průměr kabelu v mm)	Hmotnost kg	Objednací číslo
min.	jmenovitý					
0,5	4	550	122 × 120 × 90	2 ks: M20 (Ø 7 – Ø 12)	0,9	X20X1 PK04
0,5	6	550	122 × 120 × 90	2 ks: M25 (Ø 12 – Ø 18)	1,0	X20X1 PK06
10	10	550	160 × 160 × 90	2 ks: M25 (Ø 12 – Ø 18)	1,6	X25X1 PK10
0,5	16	550	160 × 160 × 90	2 ks: M32 (Ø 17 – Ø 25)	1,6	X25X1 PK16
2,5	35	750	160 × 160 × 90	2 ks: M40 (Ø 22 – Ø 32)	2,6	X27X1 PK35
10	50	750	255 × 250 × 120	2 ks: M40 (Ø 22 – Ø 32)	3,6	X37X1 PK50
10	70	750	400 × 405 × 120	2 ks: M50 (Ø 24 – Ø 38)	6,6	X45X1 PK70
16	95	750	400 × 405 × 120	2 ks: M63 (Ø 37 – Ø 44)	6,6	X45X1 PK95



X342X2 PK120

NEREZOVÉ SKŘÍŇE TYPU X.X2

Provedení:	II 2GD Ex e tD II T6 T85°C IP66
Svorky:	L1, L2, L3, N, PE (pro kabelová oka)
U _n [V]:	750 V
Standard:	2 ks přírubových vývodek na spodní straně se zajištěním proti tahu.

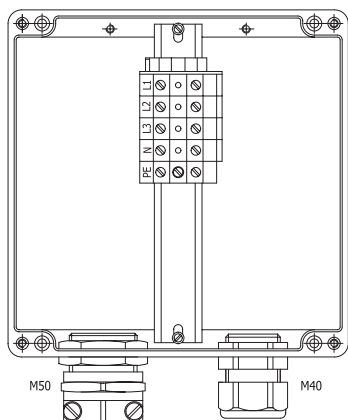
Rozsah svornic [mm ²]		Velikost skříně š × v × h [mm]	Vývodky* (průměr kabelu v mm)	Hmotnost kg	Objednací číslo
min.	jmenovitý				
10	120	400 × 560 × 190	2 ks: 50P – TOe (Ø 32 – Ø 42)	15,7	X342X2 PK120
10	150	400 × 560 × 190	2 ks: 50P – TOe (Ø 32 – Ø 42)	15,7	X342X2 PK150
10	185	400 × 800 × 190	2 ks: 50P – TOe (Ø 40 – Ø 50)	19,5	X343X2 PK185
10	240	400 × 800 × 190	2 ks: 70P – TOe (Ø 44 – Ø 54)	19,7	X343X2 PK240

* Poznámka:

- 1) Pokud Vám nevyhovuje velikost vývodek u výše uvedených standardních variant, specifikujte jako nestandardní variantu například: X27X1 PK35/M40*/M32*
* zde uveďte velikost vývodky nebo průměr či typ použitého kabelu.
- 2) V případě spojování více než dvou kabelů, kontaktujte oddělení technických služeb, rádi vám navrhne a vyrobíme skříň dle Vaší aktuální potřeby.

Další varianty na objednávku.

Podrobné technické údaje k typu X.X1, X.X2 na požádání – e-mail: obchod@generi.cz.

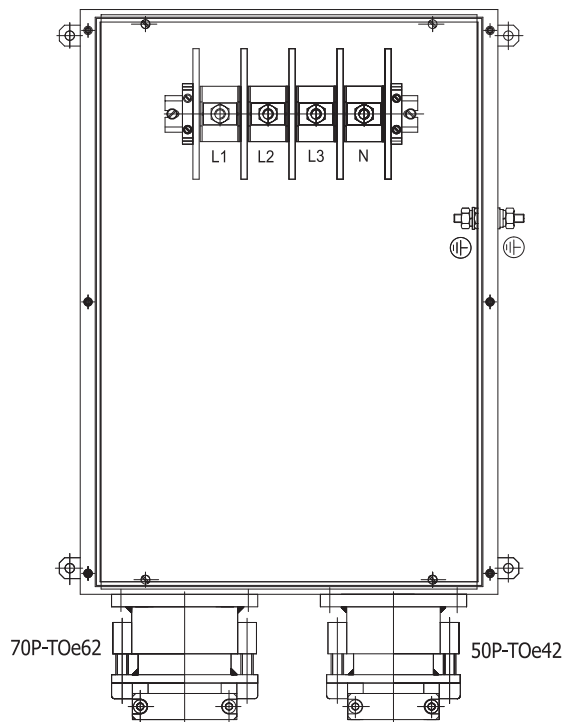


X37X1 PM35

POLYESTEROVÉ SKŘÍŇĚ typu X.X1

Provedení:	II 2GD Ex e tD II T6 T85°C IP66
Svorky:	L1, L2, L3, N, PE
U _n : [V]:	viz. tabulka
Standard:	2 ks vývodky na spodní straně: 1 ks: pro pohyblivý přívod – se zajištěním proti tahu 1 ks: pro kabel s pevnou instalací – bez zajištění proti tahu

Rozsah svornic [mm ²]		U _n [V]	Velikost skříně š × v × h [mm]	Vývodky (průměr kabelu v mm)		m [kg]	Objednací číslo
min.	jmenovitý			1 ks	1 ks		
0,2	2,5	550	122 × 120 × 90	M25 (Ø 13 – Ø 18)	M20 (Ø 12 – Ø 17)	1,0	X20X1 PM02,5
0,2	4	550	122 × 120 × 90	M32 (Ø 18 – Ø 25)	M20 (Ø 12 – Ø 17)	1,0	X20X1 PM04
0,5	6	550	122 × 120 × 90	M32 (Ø 18 – Ø 25)	M25 (Ø 12 – Ø 18)	1,0	X20X1 PM06
0,5	10	550	160 × 160 × 90	M40 (Ø 22 – Ø 32)	M25 (Ø 12 – Ø 18)	1,5	X25X1 PM10
0,5	16	550	160 × 160 × 90	M40 (Ø 22 – Ø 32)	M32 (Ø 17 – Ø 25)	1,6	X25X1 PM16
2,5	35	750	255 × 250 × 120	M50 (Ø 32 – Ø 38)	M40 (Ø 21 – Ø 32)	3,3	X37X1 PM35
10	50	750	255 × 250 × 120	M63 (Ø 37 – Ø 44)	M40 (Ø 21 – Ø 32)	3,7	X37X1 PM50
10	70	750	400 × 405 × 120	M63 (Ø 37 – Ø 44)	M50 (Ø 24 – Ø 37)	6,7	X45X1 PM70
16	95	750	400 × 405 × 120	M63 (Ø 37 – Ø 44)	M63 (Ø 30 – Ø 44)	6,7	X45X1 PM95



X342X2 PM120

NEREZOVÉ SKŘÍŇĚ TYPY X.X2

Provedení:	II 2GD Ex e tD II T6 T85°C IP66
Svorky:	L1, L2, L3, N, PE (pro kabelová oka)
U _n : [V]:	750 V
Standard:	2 ks přírubových vývodek na spodní straně se zajištěním proti tahu.

Rozsah svornic [mm ²]		Velikost skříně š × v × h [mm]	Vývodky (průměr kabelu v mm)		m [kg]	Objednací číslo
min.	jmenovitý		1 ks	1 ks		
10	120	400 × 560 × 190	70P – T0e (Ø 52 – Ø 62)	50P – T0e (Ø 32 – Ø 42)	15,8	X342X2 PM120
10	150	400 × 560 × 190	50P – T0e (Ø 40 – Ø 50)	50P – T0e (Ø 32 – Ø 42)	15,7	X342X2 PM150
10	185	400 × 800 × 190	70P – T0e (Ø 44 – Ø 54)	50P – T0e (Ø 40 – Ø 50)	19,6	X343X2 PM185
10	240	400 × 800 × 190	70P – T0e (Ø 52 – Ø 62)	70P – T0e (Ø 44 – Ø 54)	19,7	X343X2 PM240

Další varianty na objednávku.

Podrobné technické údaje k typu X.X1, X.X2 na požádání – e-mail: obchod@generi.cz.